Techniniu duomenu lapas

Kabelinės kopėčios LCIS 110, 6 m C30 FT

Prekės numeris: 6209824



Kabelių kopėčios, kurių šonų aukštis yra 110 mm, suvirintais, į viršų atvirais C30 profilio skersiniais. Užlenkta šoninė užmova, skirta sustiprinti ir apsaugoti kraštus. Prie konsolės tvirtinama LKS 40 tipo gnybtais. Skersinių įpjovos matmuo yra 16,5 mm, tinkamas apkabinamasis gnybtas yra 2056 tipo.
Magnetinio lauko slopinimas dėl ekranuojančio poveikio, be dangtelio – 10 dB, su dangteliu – 15 dB.

St Plienas

FT karštai cinkuotas

Pagrindiniai duomenys

Prekės numeris	6209824
Tipas	LCIS 1140 6 FT
1 pavadinimas	Kabelių kopėčios
2 pavadinimas	Perfor. skersinis, privirintas
Gamintojas	OBO
Dydis	110x400x6000
Spalva	cinko
Medžiaga	Plienas
Paviršius	karštai cinkuotas
Paviršiaus standartas	DIN EN ISO 1461
Mažiausias pardavimo vienetas	6
Kiekio vienetas	Metras
Svoris	446,2 kg
Svorio vienetas	kg/100 m
CO2 pėdsakas (GWP) nuo lopšio iki vartų	9,9364 kg CO2e / 1 Metras

Techniniu duomenu lapas

Kabelinės kopėčios LCIS 110, 6 m C30 FT

Prekės numeris: 6209824

Matmenys

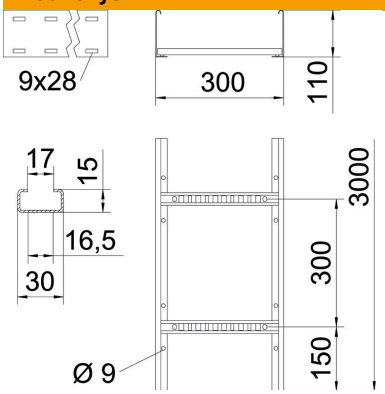

Ilgis	6 000 mm
Plotis	400 mm
Aukštis	110 mm
Matmuo B	400 mm
Skersinio griovelio matmuo	16,50

Techniniai duomenys

Skersinių konstrukcija	Profilis, perforuotas
Šoninės užmovos konstrukcija	plokščias profilis
Skersinio tvirtinimas	suvirintas
Montavimo sistemos tvirtinimo būdas	Grindys Lubos Siena
Opprettholdelse av funksjon	ne
Naudingasis skerspjūvis	360 cm²
Naudingasis skerspjūvis	36000 mm²
Nerūdijantis plienas, beicuotas	ne
Šonų perforavimas	taip
Atstumas tarp skersinių	300 mm
Sutvirtinta konstrukcija	ne
Atramos storis	1,5 mm

Techniniu duomenu lapas

Kabelinės kopėčios LCIS 110, 6 m C30 FT

Prekės numeris: 6209824

Apkrovos

Taikomi min. atstumai tarp atramų	2 m
Taikomi maks. atstumai tarp atramų	6 m
Atstumas tarp atramų 2,0 m	3 kN/m
Atstumas tarp atramų 2,5 m	2 kN/m
Atstumas tarp atramų 3,0 m	1,4 kN/m
Atstumas tarp atramų 3,5 m	1,05 kN/m
Atstumas tarp atramų 4,0 m	0,8 kN/m
Atstumas tarp atramų 4,5 m	0,7 kN/m
Atstumas tarp atramų 5,0 m	0,65 kN/m
Atstumas tarp atramų 6,0 m	0,35 kN/m

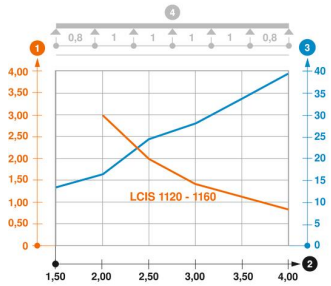

LCIS 110 tipo kabelių kopėčių apkrovos diagrama

1. Leistinoji kabelių lovelio/kopėčių apkrova kN/m be žmogaus svorio
2. Atstumas tarp atramų m
3. Išlinkimas mm, esant ledžiamai apkrovai kN/m
4. Apkrovos schema bandymų metu

Apkrovos charakteristika su pateiktais kabelių lovelių/kopėčių pločiais mm

Išlinkimo kreivė, priklausomai nuo atstumo tarp atramų